

# Manual de usuario

## Juego educativo “Ruta correcta”



## Contenido

Requisitos de navegador:.....	3
Acceder al juego .....	4
Antes de comenzar.....	4
PARA JUGAR ONLINE .....	5
PARA JUGAR OFFLINE.....	5
Controles de reproducción .....	7
Iniciar el juego .....	8
Menú principal.....	9
Comerciantes.....	9
Reto 1.....	9
Reto 2 .....	10
Consumidores.....	12
Reto 3.....	12
Estado.....	14
Reto 4 .....	14
Bingo.....	16
Reto 5 .....	16
Fin del juego .....	17

## Ruta correcta

El juego invita a los estudiantes a acompañar a un oficial de aduanas a realizar un operativo por una localidad. En él, reconocerán cómo operan los distintos negocios y así identificarán los que cumplen con sus obligaciones tributarias, recibirán las recomendaciones de distintos consumidores para no ser estafados por los contrabandistas y conocerán las preocupaciones de diferentes funcionarios del Estado preocupados por los efectos del contrabando.

### Requisitos de navegador:

Sistema Operativo	Navegador
 <b>Windows</b>	<b>Se recomienda utilizar:</b> Google Chrome (versión más reciente), Internet Explorer 11, Microsoft Edge (versión más reciente), Firefox (versión más reciente)
 <b>Mac</b>	Safari (versión más reciente), Google Chrome (versión más reciente), Firefox (versión más reciente)
 <b>Movil</b>	Safari en Apple iOS 10 o posterior, Google Chrome en Apple iOS 10 o posterior, Google Chrome en Android OS 4.4 o posterior.

## Acceder al juego

Para acceder al juego siga los siguientes pasos:

1. Ingresar al portal institucional <http://cultura.sunat.gob.pe/>
2. Ubicar la sección “Adolescentes”



3. Luego en la parte inferior donde indica “Juegos, ubicar el “Ruta Correcta”.

## Antes de comenzar

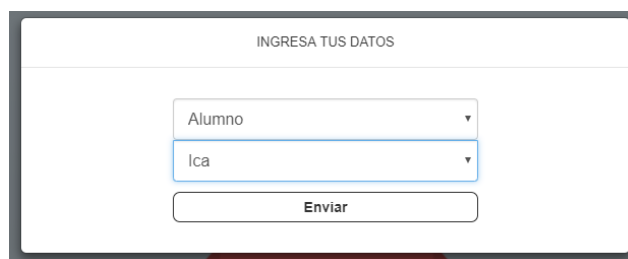
- Determinar si va a jugar de forma ONLINE (haciendo uso de internet) u OFFLINE (sin hacer uso de internet).
  - ONLINE: Debe contar con internet para poder jugar.
  - OFFLINE: Debe descargar el programa, instalarlo en su máquina y luego podrá jugar.

## PARA JUGAR ONLINE



Para jugar ONLINE (conectado a internet) en la ventana “Ingresa tus datos” deberá completar el perfil (profesor, alumno u otro), el departamento y enviar para iniciar el juego.

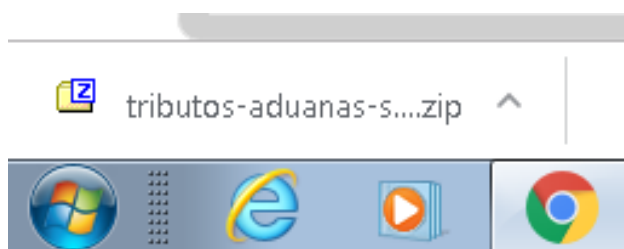
Al trabajar de manera ONLINE, la actividad del usuario se registrará en el sistema.



## PARA JUGAR OFFLINE

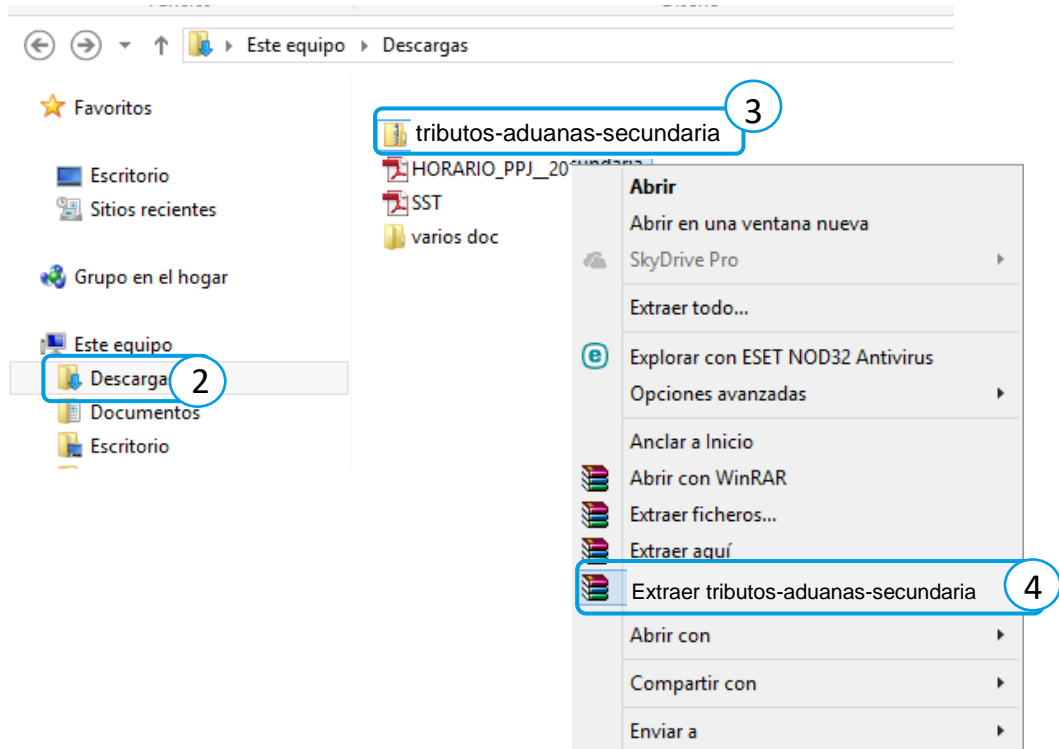
Para descargar el juego debe tener conexión a Internet (única vez), al ingresar al juego debe completar “Ingresa tus datos” aquí debe completar el perfil (profesor, alumno u otro), el departamento y enviar para iniciar el juego.

1. Apenas presione el botón “Descargar para jugar off-line”, inmediatamente le aparecerá el proceso de descarga en una carpeta Zip, como se ve en la imagen.

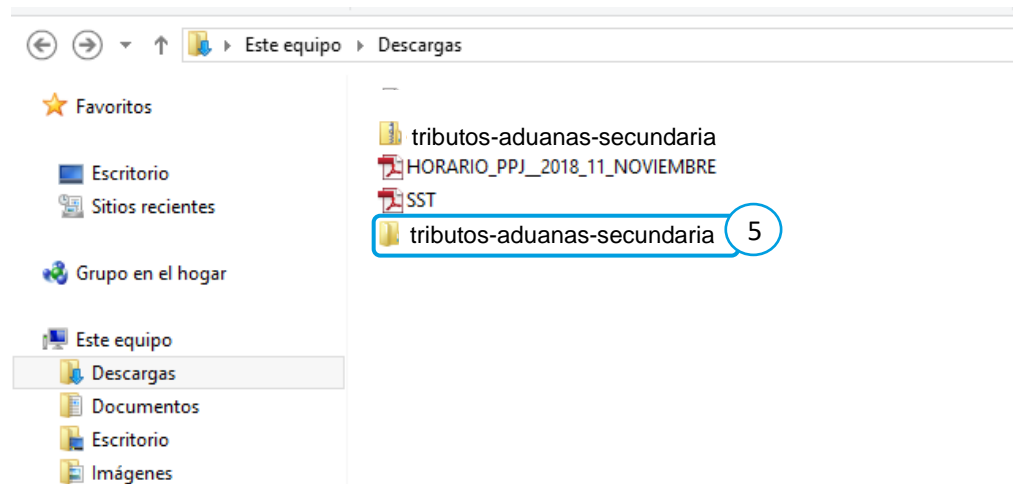


2. En la carpeta de descargas se encuentra el archivo zip

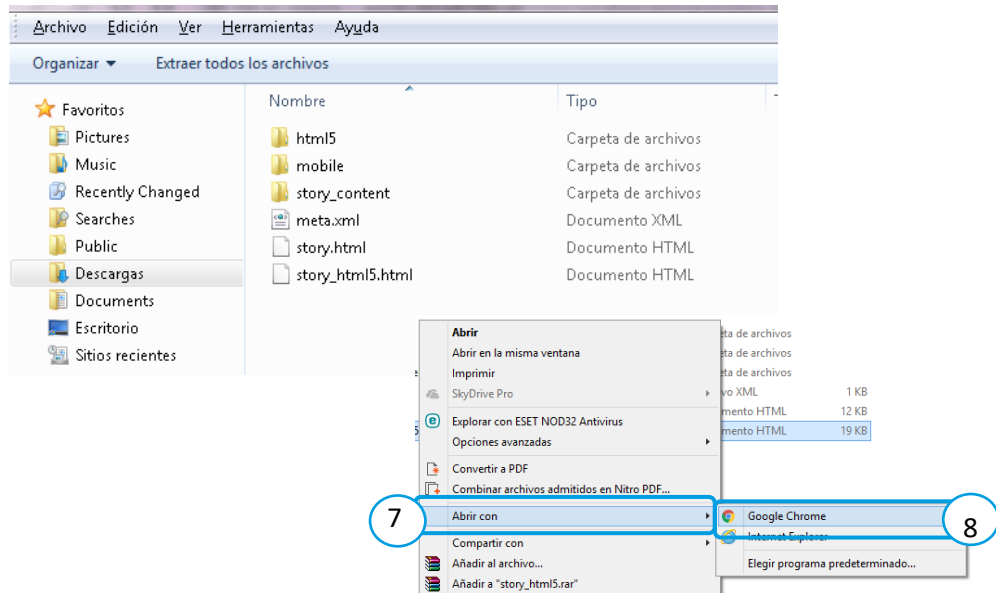
3. Clic derecho a la carpeta zip “tributos-aduanas-secundaria”
4. Clic en Extraer en tributos-aduanas-secundaria



5. Abrir la carpeta descomprimida “tributos-aduanas-secundaria”








6. Clic derecho al archivo story.html5
7. Clic en abrir con
8. Clic en google chrome



9. Se abrirá el juego

### Controles de reproducción

En el juego encontrará los siguientes controles

Control	Función	Control	Función
	Avanzar		Silenciar
	Retroceder		Ver instrucciones
	Pausar		

## Iniciar el juego

Presentación de la trama o situación problemática que el estudiante debe ayudar a resolver a lo largo de todo el recurso. Entre cada reto se contará una parte de la historia.

Para iniciar en el juego debe darle clic en el botón “**Empecemos**”



El juego presenta 2 personajes (avatar), tendrá que elegir a uno de ellos, quien será el guía en el desarrollo del recurso.





### Menú principal.

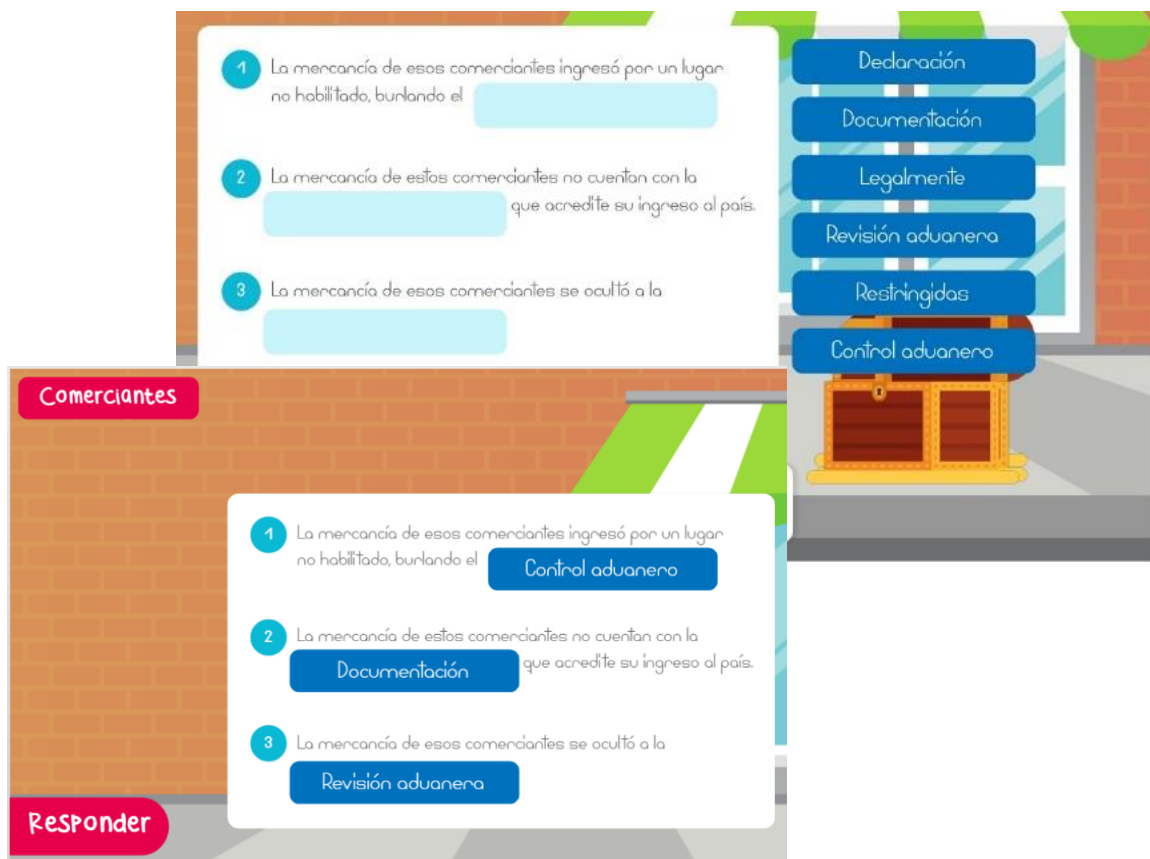
Aquí encontrará 3 ventanas: comerciantes, consumidores y estado. En cada uno de ellos encontrará desafíos, que al resolver cada uno de ellos obtendrá la medalla del buen ciudadano.



### Comerciantes.


#### Reto 1.

Clic sobre el baúl para descubrir las palabras que ayudarán a completar los enunciados. Arrastra las palabras que corresponden a cada destino, luego comprobar las respuestas con el botón “Responder”.




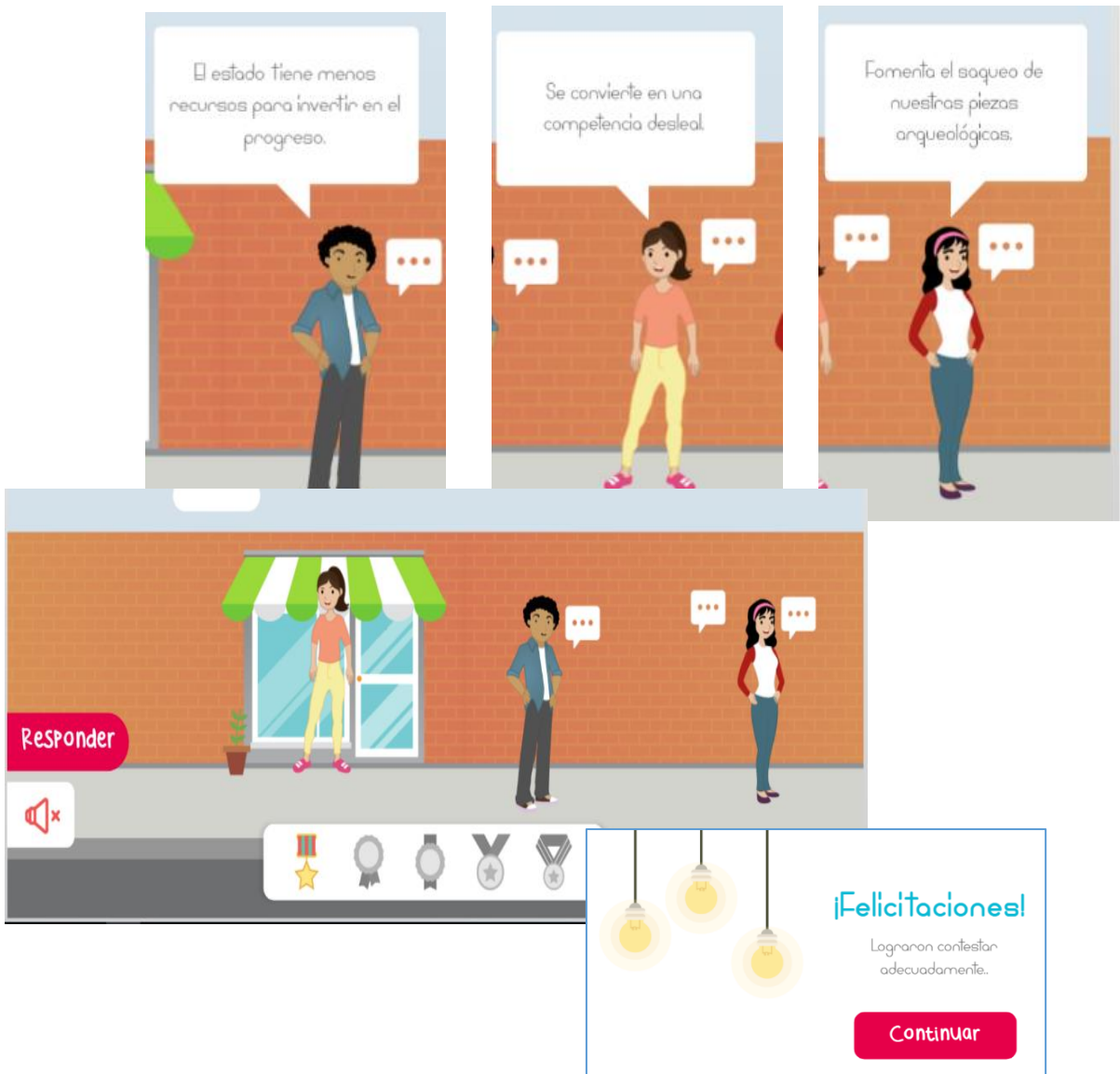
## Reto 2

El estudiante deberá responder la pregunta “¿De qué manera afecta el contrabando a estos comerciantes?” para ello debe dar clic en la nube de dialogo de cada joven, analiza e identifica quien tiene la respuesta correcta, luego deberá arrastrar al personaje que tiene la respuesta correcta hacia la puerta del negocio, luego clic en el botón “responder” para comprobar la respuesta.




Doble clic a cada personaje






Clic en “Saber más”, después de leer, “Volver al menú anterior”.



## Consumidores.

### Reto 3.

Al dar clic a cada personaje, mostrara las recomendaciones para comprar a fin de evitar comprar mercadería de contrabando, debe arrastrar cada una de las recomendaciones dentro de la categoría que le corresponde, ya sea “**comprar**” o “**no comprar**”, finalmente seleccionar la opción “**Responder**” para comprobar la respuesta.



Hagan clic sobre cada consumidor para revisar sus recomendaciones. Luego, arrastren los recuadros hacia el lugar que les corresponda.

Consumidores

Comprar

No comprar

Responder

SABER MÁS

- En negocios formales
- Mercadería de dudosa procedencia
- Mercadería original, no pirata
- Mercadería que tenga registro sanitario
- En negocios que no emiten comprobantes de pago
- Mercadería sin control de calidad

## Respuesta



Clic en “Saber más” para retroalimentar y “Volver al menú anterior”.




## Estado

### Reto 4

En el siguiente desafío aparecen 3 personajes mencionando el cargo que tienen, después aparecerá otra ventana donde tendrán que relacionar el cuadro de dialogo con el personaje que corresponde, para ello deberán escuchar el audio y así mover la caja de dialogo sobre el personaje, compruebe su respuesta con el botón “Responder”.






clic en “Saber más”, después de leer “Volver al menú anterior”



Clic en la flecha para avanzar a la siguiente ventana.



## Bingo

### Reto 5

Cada vez que arrastre al personaje a los establecimientos comerciales, aparecerá una pregunta, la cual deberá responder, una vez ingresado a todos los negocios y habiendo respondido correctamente obtendrá la medalla.





Negocio	Pregunta	Respuesta
Zapatería	En este negocio se venden productos que los comerciantes producen de manera artesanal, por ello no tienen RUC, ni emiten comprobante de pago. <b>¿Qué tipo de negocio es?</b>	Informal
Farmacia	El dueño de este negocio no declara a la entidad de Aduanas por el ingreso de sus mercancías al país. <b>¿Qué delito cometió?</b>	Tributario
Feria	En este negocio venden alimentos que no tienen adecuado registro sanitario. Sin embargo, al observarlos detenidamente se ve que tienen buen aspecto. <b>¿Compraría estos productos?</b>	Nunca compraría
Bodega	En este negocio se vende productos de marcas conocidas. Sin embargo, al ser intervenidas por un agente no tenían la documentación respectiva de la compra de la mercadería. <b>¿Qué tipo de mercadería venden?</b>	llegal
Minimarket	Este negocio cuenta con RUC, licencia de funcionamiento y emite comprobantes de pago cada vez que realiza una venta. <b>¿Qué tipo de negocio es?</b>	Formal



### Fin del juego

Al finalizar puede salir o volver a jugar. Si eliges esto último todas las acciones que hayas realizado anteriormente serán borradas (respuestas, puntajes acumulados, etc.)

